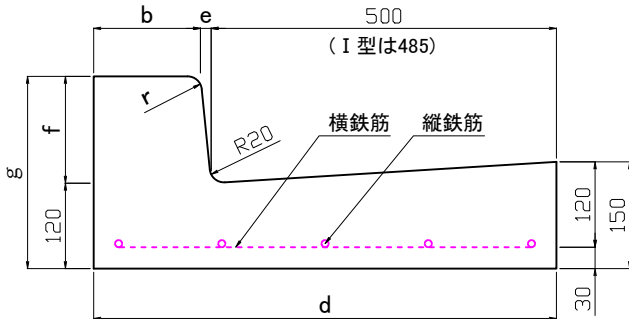
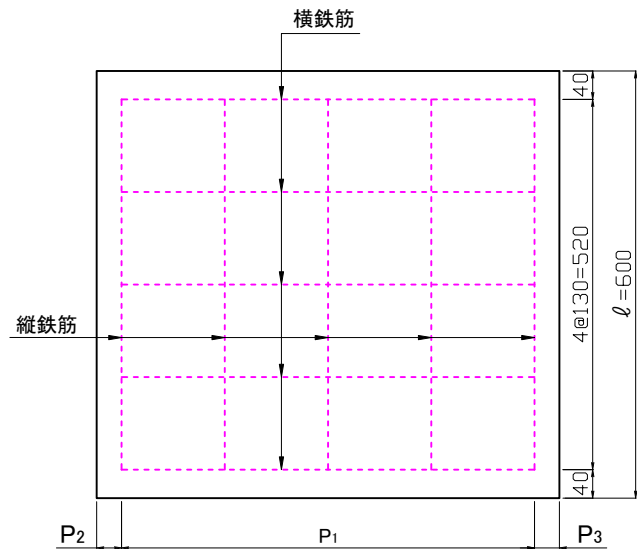
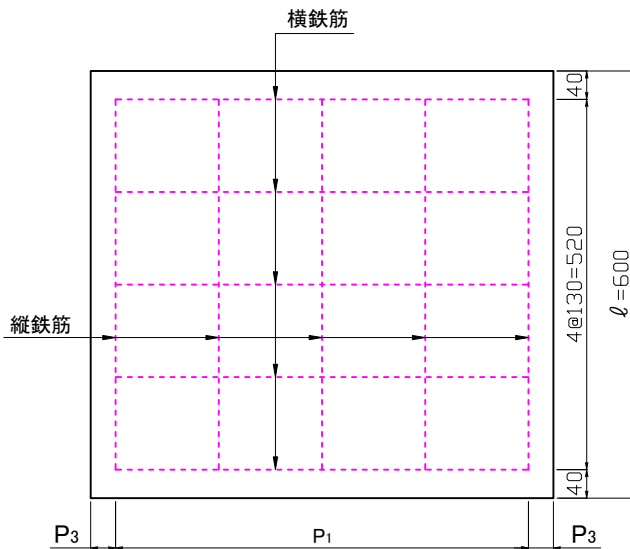
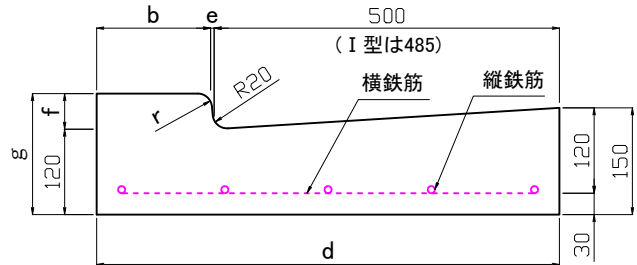


国交省 L 形

L 形



L形 切下



● 寸法表

呼び	寸法 (mm)						鉄筋						参考重量 (kg)
							縦鉄筋		横鉄筋				
	b	d	e	f	g	r	径(cm)	本数	径(cm)	本数	P1	P3	
I 型	150	650	15	150	270	20	D10	5	D13	5	4@145=580	35	160
I 型5cm平	160	650	5	50	270	20	D10	5	D13	5	4@145=580	35	139
I 型2cm平	163	650	2	20	140	20	D10	5	D13	5	4@145=580	35	133
II 型	180	700	20	200	320	30	D10	5	D13	5	4@155=620	40	186
II 型5cm平	195	700	5	50	320	30	D10	5	D13	5	4@155=620	40	145
III 型	180	705	25	250	370	30	D10	5	D13	5	4@155=620	45	202