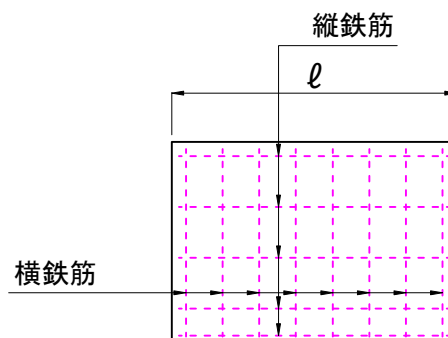
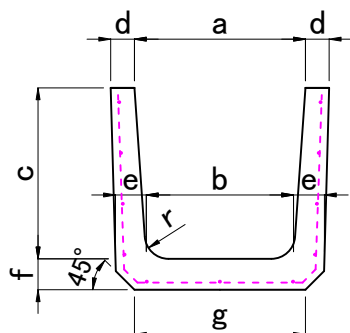
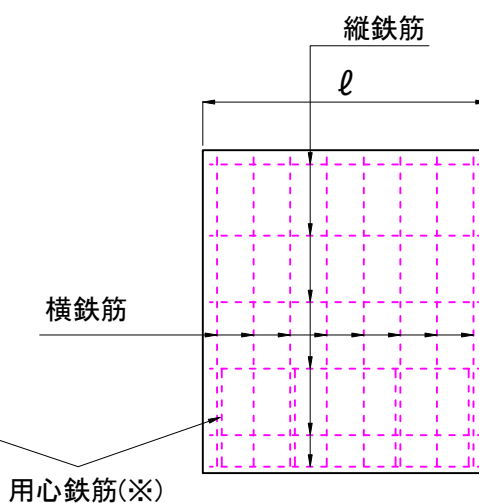
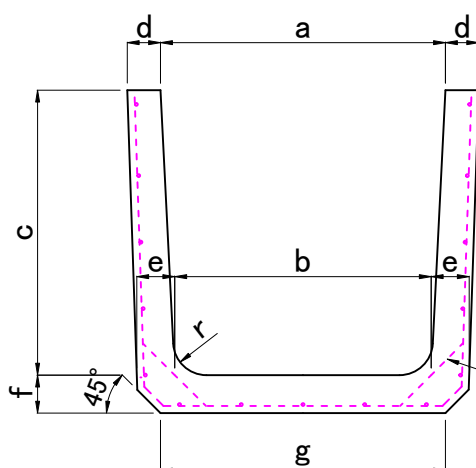


上ぶた式U形側溝(本体) (JIS A 5372)

150~450



600のみ



● 寸法表

呼び	寸 法 (mm)									配 筋				参考重量 (kg)	曲げひび割れ耐力 (kN・m/m)
										縦鉄筋		横鉄筋			
	a	b	c	d	e	f	g	r	ℓ	径又は呼び	数量(本)	径又は呼び	数量(本)		
150※	150	140	150	30	35	35	160	30	600	2.60	5	2.60	5	23	0.595
180	180	170	180	35	40	40	190	50	600	2.60	5	3.20	5	33	0.816
240	240	220	240	45	50	50	240	50	600	3.20	7	3.20	5	53	1.266
300A	300	260	240	50	60	60	300	50	600	3.20	9	4.00	5	68	1.770
300B	300	260	300	50	60	60	300	50	600	3.20	9	4.00	5	77	1.770
300C	300	260	360	50	60	65	300	50	600	3.20	11	4.00	7	89	2.083
360B	360	310	360	50	65	65	360	50	600	4.00	11	4.00	8	97	2.066
450	450	400	450	55	70	70	430	70	600	4.00	13	5.00	8	130	2.533
600	600	540	600	70	80	80	600	70	600	Φ6.00	15	Φ6.00	8	204	3.208

※ 当社JIS外品になります。