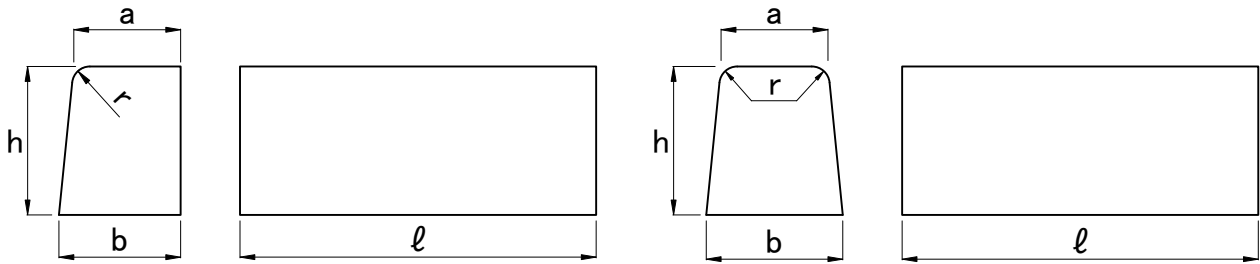
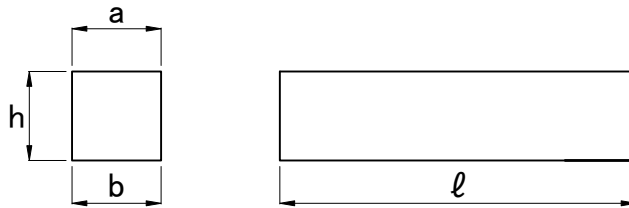


境界ブロック(JIS A 5371)



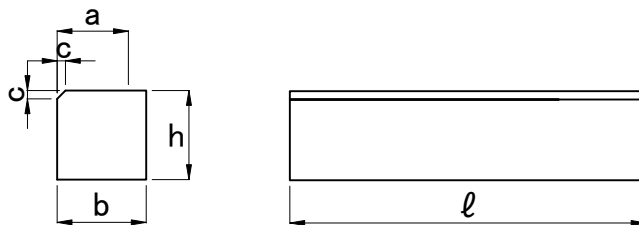
●寸法表

種 類	呼び	寸 法 (mm)					参考重量 (kg)	曲げひび割れ 耐力(kN・m)
		a	b	h	r	ℓ		
片面歩車道境界ブロック	A	150	170	200	20	600	44	2.99
	B	180	205	250	30	600	66	5.20
	C	180	210	300	30	600	80	7.80
両面歩車道境界ブロック	A	150	190	200	20	600	48	3.12
	B	180	230	250	30	600	71	5.46
	C	180	240	300	30	600	85	8.19



●寸法表

種 類	呼び	寸 法 (mm)					参考重量 (kg)	曲げひび割れ 耐力(kN・m)
		a	b	h	r	ℓ		
地先境界ブロック	A	120	120	120	—	600	19	0.84
	B	150	150	120	—	600	24	1.04
	C	150	150	150	—	600	31	1.69



●寸法表

種 類	呼び	寸 法 (mm)					参考重量 (kg)	曲げひび割れ 耐力(kN・m)
		a	b	h	c	ℓ		
地先境界ブロック (面取)	A	120	120	120	10	600	19	0.84
	B	120	120	150	14	600	24	1.04
	C	150	150	150	14	600	31	1.69